

**Budget -34-**

**Wasserbau**



## Teilergebnisplan

### 34 - ESB

Nr.	Ergebnishaushalt Ertrags- und Aufwandsarten	Ergebnis	Ansatz	Ansatz	Ansatz	Planung	Planung	Planung
		2023 EUR	2024 EUR	2025 EUR	2026 EUR	2027 EUR	2028 EUR	2029 EUR
		1	2	3	4	5	6	7
1	Steuern und ähnliche Abgaben	0,00	0	0	0	0	0	0
2	+ Zuwendungen und allgemeine Umlagen	86.610,65	61.400	89.500	89.500	89.500	89.500	89.500
3	+ Transferleistungen	0,00	0	0	0	0	0	0
4	+ Öffentlich-rechtliche Leistungsentgelte	334.657,21	320.000	400.000	400.000	400.000	400.000	400.000
5	+ Privatrechtliche Leistungsentgelte	0,00	0	0	0	0	0	0
6	+ Kostenerstattungen und Kostenumlagen	0,00	0	12.000	12.000	12.000	12.000	12.000
7	+ Sonstige ordentliche Erträge	0,00	0	0	0	0	0	0
8	+ Aktivierte Eigenleistungen	2.655,98	20.000	20.000	20.000	20.000	20.000	20.000
9	+/- Bestandsveränderungen	0,00	0	0	0	0	0	0
<b>10</b>	<b>= Ordentliche Erträge</b>	<b>423.923,84</b>	<b>401.400</b>	<b>521.500</b>	<b>521.500</b>	<b>521.500</b>	<b>521.500</b>	<b>521.500</b>
11	- Personalaufwendungen	0,00	0	0	0	0	0	0
12	- Versorgungsaufwendungen	0,00	0	0	0	0	0	0
13	- Aufwendungen für Sach- und Dienstleistungen	423.719,46	1.257.100	2.223.000	783.000	785.000	785.000	785.000
14	- Bilanzielle Abschreibungen	96.884,00	86.500	101.300	104.300	104.300	104.300	104.300
15	- Transferaufwendungen	80.920,21	90.000	115.000	120.000	120.000	120.000	120.000
16	- Sonstige ordentliche Aufwendungen	296.593,90	333.500	404.600	423.700	423.700	423.700	423.700
<b>17</b>	<b>= Ordentliche Aufwendungen</b>	<b>898.117,57</b>	<b>1.767.100</b>	<b>2.843.900</b>	<b>1.431.000</b>	<b>1.433.000</b>	<b>1.433.000</b>	<b>1.433.000</b>
<b>18</b>	<b>= Ordentliches Ergebnis</b>	<b>- 474.193,73</b>	<b>- 1.365.700</b>	<b>-2.322.400</b>	<b>-909.500</b>	<b>-911.500</b>	<b>-911.500</b>	<b>-911.500</b>
19	+ Finanzerträge	0,00	0	0	0	0	0	0
20	- Zinsen und sonstige Finanzaufwendungen	0,00	0	0	0	0	0	0
<b>21</b>	<b>= Finanzergebnis</b>	<b>0,00</b>	<b>0</b>	<b>0</b>	<b>0</b>	<b>0</b>	<b>0</b>	<b>0</b>
<b>22</b>	<b>= Ergebnis der lfd. Verwaltungstätigkeit</b>	<b>- 474.193,73</b>	<b>- 1.365.700</b>	<b>-2.322.400</b>	<b>-909.500</b>	<b>-911.500</b>	<b>-911.500</b>	<b>-911.500</b>
23	+ Außerordentliche Erträge	0,00	0	0	0	0	0	0
24	- Außerordentliche Aufwendungen	0,00	0	0	0	0	0	0
<b>25</b>	<b>= Außerordentliches Ergebnis</b>	<b>0,00</b>	<b>0</b>	<b>0</b>	<b>0</b>	<b>0</b>	<b>0</b>	<b>0</b>
<b>26</b>	<b>= Ergebnis vor Berücks. int. Leistungsbeziehungen</b>	<b>- 474.193,73</b>	<b>- 1.365.700</b>	<b>-2.322.400</b>	<b>-909.500</b>	<b>-911.500</b>	<b>-911.500</b>	<b>-911.500</b>
27	+ Erträge aus internen Leistungsbeziehungen	0,00	0	0	0	0	0	0
28	- Aufwendungen aus internen Leistungsbeziehungen	2.655,98	0	0	0	0	0	0
<b>29</b>	<b>= Ergebnis</b>	<b>- 476.849,71</b>	<b>- 1.365.700</b>	<b>-2.322.400</b>	<b>-909.500</b>	<b>-911.500</b>	<b>-911.500</b>	<b>-911.500</b>
30	= Globaler Minderaufwand	0,00	0	0	0	0	0	0
<b>31</b>	<b>= Ergebnis nach Abzug globaler Minderaufwand</b>	<b>- 476.849,71</b>	<b>- 1.365.700</b>	<b>-2.322.400</b>	<b>-909.500</b>	<b>-911.500</b>	<b>-911.500</b>	<b>-911.500</b>


### Teil Finanzplan (Investitionen)

#### 34 - ESB


Nr.	Teilfinanzhaushalt Einzahlungs- und Auszahlungsarten	Ergebnis	Ansatz	Ansatz	Ansatz	Planung	Planung	Planung
		2023 EUR	2024 EUR	2025 EUR	2026 EUR	2027 EUR	2028 EUR	2029 EUR
		1	2	3	4	5	6	7
	<b>Einzahlungen</b>							
1	aus Zuwendungen für Investitionsmaßnahmen	2.130,00	570.000	959.000	0	0	0	0
2	aus der Veräußerung von Sachanlagen	0,00	0	0	0	0	0	0
3	aus der Veräußerung von Finanzanlagen	0,00	0	0	0	0	0	0
4	aus Beiträgen u.ä. Entgelten	0,00	0	0	0	0	0	0
5	Sonstige Investitionseinzahlungen	0,00	0	0	0	0	0	0
<b>6</b>	<b>Summe der investiven Einzahlungen</b>	<b>2.130,00</b>	<b>570.000</b>	<b>959.000</b>	<b>0</b>	<b>0</b>	<b>0</b>	<b>0</b>
	<b>Auszahlungen</b>							
7	für den Erwerb von Grundstücken und Gebäuden	0,00	0	0	0	0	0	0
8	für Baumaßnahmen	539.811,81	3.786.300	2.050.000	100.000	0	0	0
9	für den Erwerb von beweglichem Anlagevermögen	89.794,43	20.000	20.000	20.000	0	0	0
10	für den Erwerb von Finanzanlagen	0,00	0	0	0	0	0	0
11	von aktivierbaren Zuwendungen	0,00	0	0	0	0	0	0
12	Sonstige Investitionsauszahlungen	0,00	0	0	0	0	0	0
<b>13</b>	<b>Summe der investiven Auszahlungen</b>	<b>629.606,24</b>	<b>3.806.300</b>	<b>2.070.000</b>	<b>120.000</b>	<b>0</b>	<b>0</b>	<b>0</b>
<b>14</b>	<b>Saldo Investitionstätigkeit (Einzahl./Auszahl)</b>	<b>- 627.476,24</b>	<b>- 3.236.300</b>	<b>-1.111.000</b>	<b>-120.000</b>	<b>0</b>	<b>0</b>	<b>0</b>

# Fachbereich Wasserbau

**Anteil der Produkte an den ordentlichen Aufwendungen des Fachbereichs 2025**

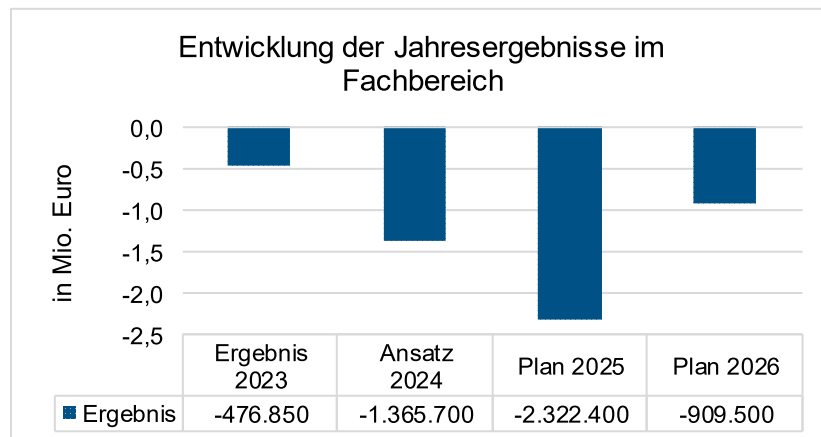


### Anteil der Produkte an den ordentlichen Aufwendungen des Fachbereichs 2026



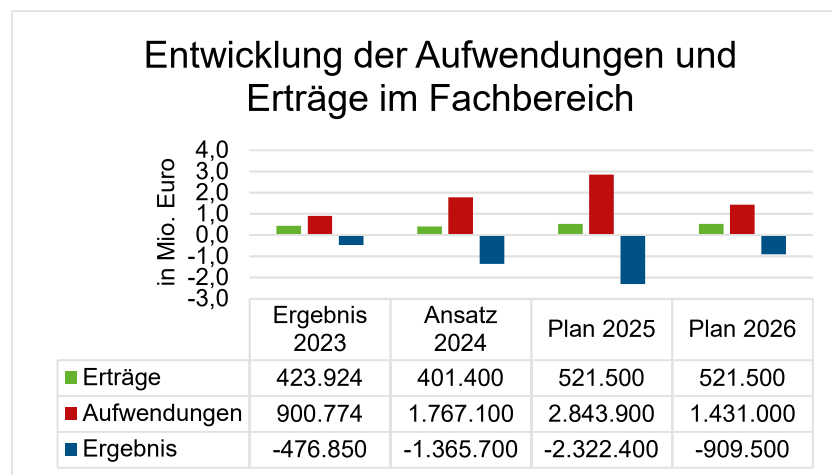
## A. Gesamtbudget Fachbereich Wasserbau

### I. Ergebnisplan



#### Erläuterungen:

- **2025**  
Das Jahresergebnis wird maßgeblich durch die Kosten der Aa-See Entsandung beeinflusst und generellen Kostensteigerungen.
- **2026**  
Die Aufwendungen belaufen sich wieder auf die reine Gewässerunterhaltungen, jedoch wird das Jahresergebnis durch die Entwicklung der Kosten beeinflusst.

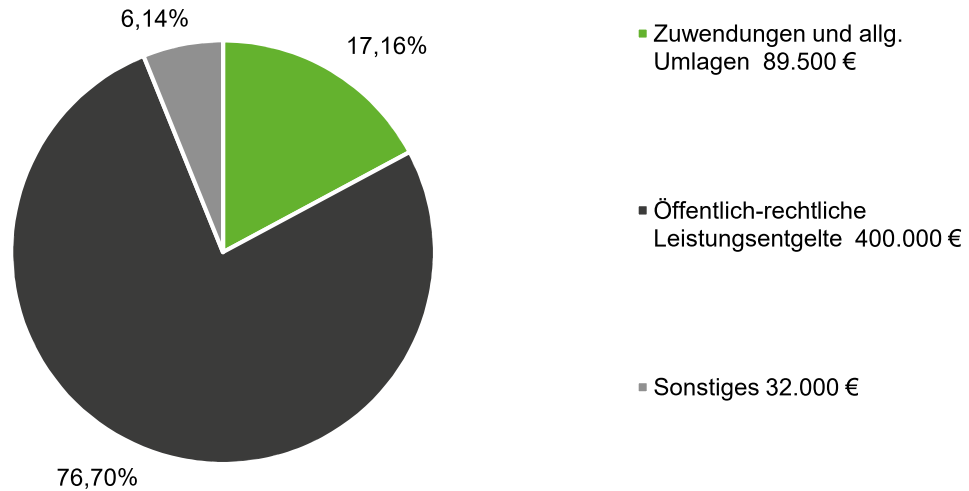


#### Erläuterungen:

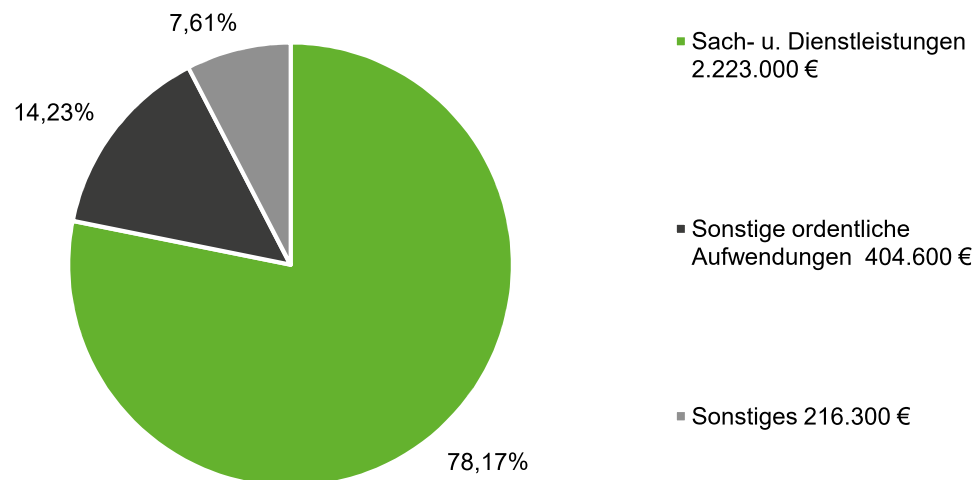
- **2025**  
Die wesentlichen Kostentreiber sind die Aufwendungen für das Projekt „Entsandung Aa-See“ und deutlich gestiegenen Beiträge für Wirtschaftsverbände, Berufsvertretungen und Vereinen.
- **2026**  
Bei den Aufwendungen wurde den allgemeinen Kostensteigerungen Rechnung getragen.

## Erträge und Aufwendungen für das Jahr 2025

### Erträge

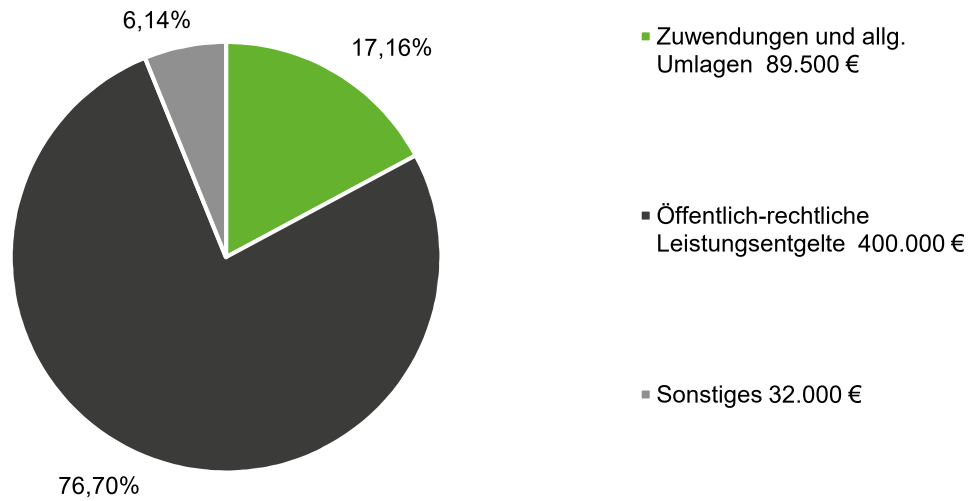


### Aufwendungen

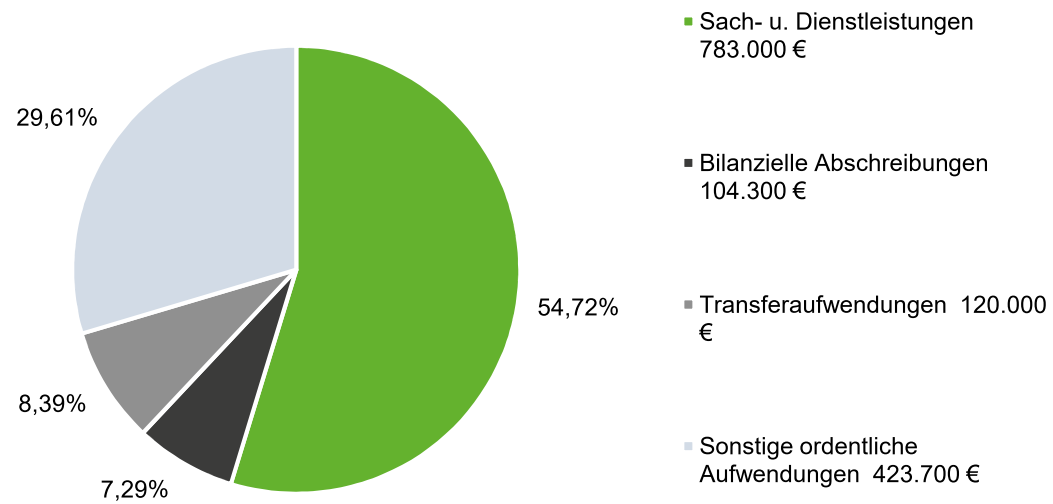


## Erträge und Aufwendungen für das Jahr 2026

### Erträge



### Aufwendungen





## Produktbudgets (Ergebnishaushalt)

Ergebnisplan je Produkt				Abweichung 2025 zu 2024 + Verbesserung - Verschlechterung		Abweichung 2026 zu 2025 + Verbesserung - Verschlechterung
Produkt Bezeichnung	Ergebnis 2023 in EUR	Ansatz 2024 in EUR	Plan 2025 in EUR		Plan 2026 in EUR	
133422 Wasserbau	-476.850	-1.365.700	-2.322.400	-956.700	-909.500	+1.412.900
				0		0
				0		0
				0		0
				0		0
				0		0
				0		0
				0		0
<b>Gesamt</b>	<b>-476.850</b>	<b>-1.365.700</b>	<b>-2.322.400</b>	<b>-956.700</b>	<b>-909.500</b>	<b>+1.412.900</b>

## II. Finanzplan (Investitionstätigkeit)

Finanzplan je Produkt				Abweichung 2025 zu 2024 + Verbesserung - Verschlechterung		Abweichung 2026 zu 2025 + Verbesserung - Verschlechterung
Produkt Bezeichnung	Ergebnis 2023 in EUR	Ansatz 2024 in EUR	Plan 2025 in EUR		Plan 2026 in EUR	
133422 Wasserbau	-627.476	-3.236.300	-1.111.000	+2.125.300	-120.000	+991.000
				0		0
				0		0
				0		0
				0		0
				0		0
				0		0
				0		0
<b>Gesamt</b>	<b>-627.476</b>	<b>-3.236.300</b>	<b>-1.111.000</b>	<b>+2.125.300</b>	<b>-120.000</b>	<b>+991.000</b>

## B. Personalübersicht

Kennzahl	Ergebnis 2023	Plan 2024	Plan 2025	Plan 2026
Stellen höherer Dienst	0,00	0,00	0,00	0,00
Stellen gehobener Dienst	0,00	0,00	0,00	0,00
Stellen mittlerer Dienst	0,00	0,00	0,00	0,00
<b>Personal gesamt</b>	<b>0,00</b>	<b>0,00</b>	<b>0,00</b>	<b>0,00</b>
Personalaufwand	0 €	0 €	0 €	0 €
ordentlicher Aufwand FB	898.118 €	1.767.100 €	2.843.900 €	1.431.000 €
Personalintensität (Anteil Personalaufwand am ordentlichen Aufwand)	0,00%	0,00%	0,00%	0,00%

### Erläuterungen:

## C. Kennzahlen

<b>Bezeichnung</b>	<b>Ergebnis 2023 in EUR/Anzahl</b>	<b>Plan 2024 in EUR/Anzahl</b>	<b>Plan 2025 in EUR/Anzahl</b>	<b>Plan 2026 in EUR/Anzahl</b>	<b>Erläuterungen</b>
<b>Kennzahl 1</b>					
<b>Kennzahl 2</b>					
<b>Kennzahl 3</b>					

## **D. Produktbudgets**

Nachfolgend werden die Teilergebnispläne sowie die Teilfinanzpläne der einzelnen Produkte erläutert.

- I. Produktbeschreibung
- II. Teilergebnisplan
- III. Erläuterungen zum Teilergebnisplan
- IV. Teilfinanzplan A - Zahlungsübersicht (Investitionstätigkeit)
- V. Teilfinanzplan B - Planung einzelner Investitionsmaßnahmen inklusive Erläuterungen
- VI. Kennzahlen

## Teilergebnisplan

### 13.3422 Wasserbau - Teilhaushalt: 34 - 34 - ESB

**Produkt** 13.3422 Wasserbau

**Produktbereich** 13 Natur- und Landschaftspflege

<b>Kurzbeschreibung</b>	Planung, Ausschreibung, Bauleitung und Abrechnung von Gewässerausbaumaßnahmen einschließlich aller notwendigen Anlagen, Wehre, Durchlässe etc., Erstellung von Konzepten zur naturnahen Entwicklung von Fließgewässern, Unterhaltung der vorhandenen Gewässer und Anlagen, Wehre, Verteilerbauwerke, Durchlässe, Erstellen von HWSK (Hochwasserschutzkonzepten), Maßnahmen zum Schutz von Oberflächen- und Grundwasser, Mitarbeit in Wasser- und Bodenverbänden, Gewässerbenutzungen
<b>Auftragsgrundlage</b>	WHG, LWG, Europäische Wasserrahmenrichtlinie, öffentlich-rechtliche Vereinbarungen mit Verbänden, Beschlüsse der Stadtverordnetenversammlung
<b>Zielgruppen</b>	Gewässerbenutzer, Wasser- und Bodenverbände, Anlieger an Gewässern, Ausschüsse
<b>Ziele</b>	<p>Strategisch:</p> <p>Erhaltung, Anreicherung und Verbesserung des Zustandes der Fließgewässer zur Erreichung des guten ökologischen Zustandes/Potentials gemäß EU-WRRL sowie in technischer und gestalterischer Hinsicht für</p> <ul style="list-style-type: none"> <li>- Gewässerläufe allgemein</li> <li>- Stauanlagen und sonstige bauliche Anlagen</li> <li>- Wiederherstellung der Durchgängigkeit an Querbauwerken</li> <li>- Anlage von naturnahen Gewässerabschnitten (Trittsteinkonzept)</li> <li>- Prüfung der Nutzbarkeit regenerativer Energie mittels Wasserkraft</li> <li>- Akquirierung von öffentlichen Zuwendungen</li> <li>- Integration Gewässerplanung / Wasserbauplanung in die vorbereitende Bauleitplanung und Freiraumplanung sowie Erarbeitung konzeptioneller Grundlagen für Projektplanungen</li> <li>- Hochwasserschutz</li> </ul> <p>Operativ:</p> <ul style="list-style-type: none"> <li>- Gewässerrahmenplan Bocholt, Umsetzungsfahrplan für die Gewässer in Bocholt</li> <li>- Umbau Stauanlage Eisenhütte (planerische, rechtliche und genehmigungstechnische Umsetzung für Stauwehr, Umgehungsgerinne, Wasserkraft, Infrastruktur)</li> <li>- Konzeptionelle Grundlagenplanung für Regionale 2016 - Raumstrukturen für urbane Fließgewässer</li> <li>- Gewässerausbaumaßnahmen</li> <li>- Umbau Stauanlage Stadtschleuse</li> <li>- Sanierung Stauanlage Königsmühle</li> </ul>
<b>Verantwortlich</b>	FB 34

## Teilergebnisplan

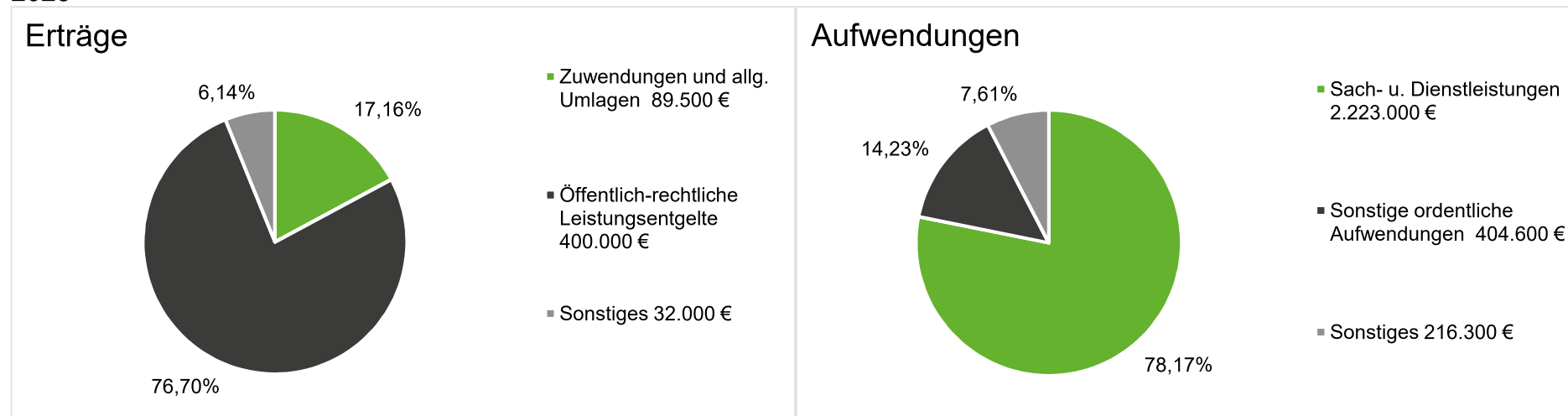
### 13.3422 Wasserbau - Teilhaushalt: 34 - 34 - ESB

Nr.	Ergebnishaushalt Ertrags- und Aufwandsarten	Ergebnis	Ansatz	Ansatz	Ansatz	Planung	Planung	Planung
		2023 EUR	2024 EUR	2025 EUR	2026 EUR	2027 EUR	2028 EUR	2029 EUR
		1	2	3	4	5	6	7
1	Steuern und ähnliche Abgaben	0,00	0	0	0	0	0	0
2	+ Zuwendungen und allgemeine Umlagen	86.610,65	61.400	89.500	89.500	89.500	89.500	89.500
3	+ Transferleistungen	0,00	0	0	0	0	0	0
4	+ Öffentlich-rechtliche Leistungsentgelte	334.657,21	320.000	400.000	400.000	400.000	400.000	400.000
5	+ Privatrechtliche Leistungsentgelte	0,00	0	0	0	0	0	0
6	+ Kostenerstattungen und Kostenumlagen	0,00	0	12.000	12.000	12.000	12.000	12.000
7	+ Sonstige ordentliche Erträge	0,00	0	0	0	0	0	0
8	+ Aktivierte Eigenleistungen	2.655,98	20.000	20.000	20.000	20.000	20.000	20.000
9	+/- Bestandsveränderungen	0,00	0	0	0	0	0	0
<b>10</b>	<b>= Ordentliche Erträge</b>	<b>423.923,84</b>	<b>401.400</b>	<b>521.500</b>	<b>521.500</b>	<b>521.500</b>	<b>521.500</b>	<b>521.500</b>
11	- Personalaufwendungen	0,00	0	0	0	0	0	0
12	- Versorgungsaufwendungen	0,00	0	0	0	0	0	0
13	- Aufwendungen für Sach- und Dienstleistungen	423.719,46	1.257.100	2.223.000	783.000	785.000	785.000	785.000
14	- Bilanzielle Abschreibungen	96.884,00	86.500	101.300	104.300	104.300	104.300	104.300
15	- Transferaufwendungen	80.920,21	90.000	115.000	120.000	120.000	120.000	120.000
16	- Sonstige ordentliche Aufwendungen	296.593,90	333.500	404.600	423.700	423.700	423.700	423.700
<b>17</b>	<b>= Ordentliche Aufwendungen</b>	<b>898.117,57</b>	<b>1.767.100</b>	<b>2.843.900</b>	<b>1.431.000</b>	<b>1.433.000</b>	<b>1.433.000</b>	<b>1.433.000</b>
<b>18</b>	<b>= Ordentliches Ergebnis</b>	<b>- 474.193,73</b>	<b>- 1.365.700</b>	<b>-2.322.400</b>	<b>-909.500</b>	<b>-911.500</b>	<b>-911.500</b>	<b>-911.500</b>
19	+ Finanzerträge	0,00	0	0	0	0	0	0
20	- Zinsen und sonstige Finanzaufwendungen	0,00	0	0	0	0	0	0
<b>21</b>	<b>= Finanzergebnis</b>	<b>0,00</b>	<b>0</b>	<b>0</b>	<b>0</b>	<b>0</b>	<b>0</b>	<b>0</b>
<b>22</b>	<b>= Ergebnis der lfd. Verwaltungstätigkeit</b>	<b>- 474.193,73</b>	<b>- 1.365.700</b>	<b>-2.322.400</b>	<b>-909.500</b>	<b>-911.500</b>	<b>-911.500</b>	<b>-911.500</b>
23	+ Außerordentliche Erträge	0,00	0	0	0	0	0	0
24	- Außerordentliche Aufwendungen	0,00	0	0	0	0	0	0
<b>25</b>	<b>= Außerordentliches Ergebnis</b>	<b>0,00</b>	<b>0</b>	<b>0</b>	<b>0</b>	<b>0</b>	<b>0</b>	<b>0</b>
<b>26</b>	<b>= Ergebnis vor Berücks. int. Leistungsbeziehungen</b>	<b>- 474.193,73</b>	<b>- 1.365.700</b>	<b>-2.322.400</b>	<b>-909.500</b>	<b>-911.500</b>	<b>-911.500</b>	<b>-911.500</b>
27	+ Erträge aus internen Leistungsbeziehungen	0,00	0	0	0	0	0	0
28	- Aufwendungen aus internen Leistungsbeziehungen	2.655,98	0	0	0	0	0	0
<b>29</b>	<b>= Ergebnis</b>	<b>- 476.849,71</b>	<b>- 1.365.700</b>	<b>-2.322.400</b>	<b>-909.500</b>	<b>-911.500</b>	<b>-911.500</b>	<b>-911.500</b>
30	= Globaler Minderaufwand	0,00	0	0	0	0	0	0
<b>31</b>	<b>= Ergebnis nach Abzug globaler Minderaufwand</b>	<b>- 476.849,71</b>	<b>- 1.365.700</b>	<b>-2.322.400</b>	<b>-909.500</b>	<b>-911.500</b>	<b>-911.500</b>	<b>-911.500</b>

## Erläuterungen zum Teilergebnisplan 133422 –Wasserbau

	Ergebnis 2023 in EUR	Ansatz 2024 in EUR	Plan 2025 in EUR	Abweichung 2025 zu 2024 + Verbesserung - Verschlechterung	Plan 2026 in EUR	Abweichung 2026 zu 2025 + Verbesserung - Verschlechterung
Erträge	423.924	401.400	521.500	+120.100	521.500	0
Aufwendungen	900.774	1.767.100	2.843.900	+1.076.800	1.431.000	+1.412.900
<b>Saldo</b>	<b>-476.850</b>	<b>-1.365.700</b>	<b>-2.322.400</b>	<b>-956.700</b>	<b>-909.500</b>	<b>+1.412.900</b>

### 2025



#### Erträge:

Die öffentlich-rechtlichen Leistungsentgelte betreffen die Gebühren für die Unterhaltung der Fließgewässer. Zusätzlich ergeben sich seit 2024 Erträge i.H.v. 12.000,- EUR jährlich durch die Kostenbeteiligung der BEW zur Unterhaltung des Stauwehrs Eisenhütte. Dieser Betrag wird dem Bereich „Sonstiges“ zugeschrieben.

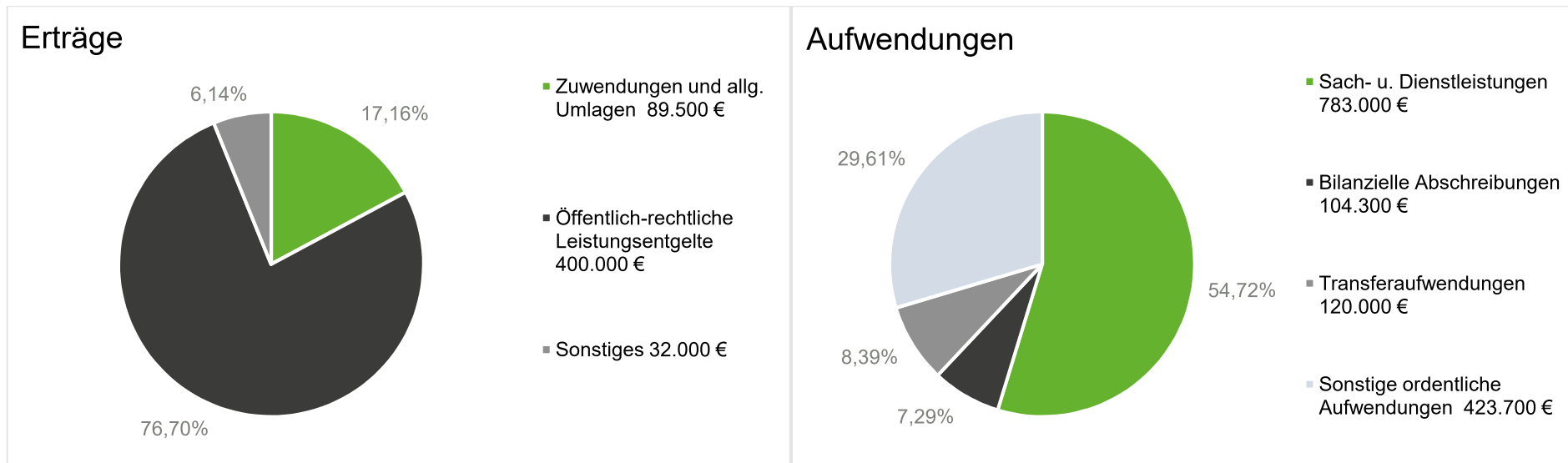
#### Aufwendungen:

Wesentlicher Bestandteil des Bereiches Sach- und Dienstleistungen ist das Projekt „Aa-See Entsandung“, dass durch die konsumtive Eigenschaft einen direkten Einfluss auf das Ergebnis hat.



Der Ansatz von 400.000,- EUR für die Beiträge an Wirtschaftsverbände schlagen sich im Bereich „sonstige ordentliche Aufwendungen“ nieder.

## 2026



### Erträge:

Die öffentlich-rechtlichen Leistungsentgelte betreffen die Gebühren für die Unterhaltung der Fließgewässer. Zusätzlich ergeben sich seit 2024 Erträge i.H.v. 12.000,- EUR jährlich durch die Kostenbeteiligung der BEW zur Unterhaltung des Stauwehrs Eisenhütte. Dieser Betrag wird dem Bereich „Sonstiges“ zugeschrieben.

### Aufwendungen:

In 2026 beziehen sich die Aufwendungen hauptsächlich auf die reine Gewässerunterhaltung. Jedoch sind die allgemeinen und die speziellen Kostensteigerungen im Bereich der Beiträge für Verbände berücksichtigt.

### Teil Finanzplan (Investitionen)

#### 133422 Wasserbau - Teilhaushalt: 34 - 34 - ESB

Nr.	Teilfinanzhaushalt Einzahlungs- und Auszahlungsarten	Ergebnis	Ansatz	Ansatz	Ansatz	Planung	Planung	Planung
		2023 EUR	2024 EUR	2025 EUR	2026 EUR	2027 EUR	2028 EUR	2029 EUR
		1	2	3	4	5	6	7
	<b>Einzahlungen</b>							
1	aus Zuwendungen für Investitionsmaßnahmen	2.130,00	570.000	959.000	0	0	0	0
2	aus der Veräußerung von Sachanlagen	0,00	0	0	0	0	0	0
3	aus der Veräußerung von Finanzanlagen	0,00	0	0	0	0	0	0
4	aus Beiträgen u.ä. Entgelten	0,00	0	0	0	0	0	0
5	Sonstige Investitionseinzahlungen	0,00	0	0	0	0	0	0
<b>6</b>	<b>Summe der investiven Einzahlungen</b>	<b>2.130,00</b>	<b>570.000</b>	<b>959.000</b>	<b>0</b>	<b>0</b>	<b>0</b>	<b>0</b>
	<b>Auszahlungen</b>							
7	für den Erwerb von Grundstücken und Gebäuden	0,00	0	0	0	0	0	0
8	für Baumaßnahmen	539.811,81	3.786.300	2.050.000	100.000	0	0	0
9	für den Erwerb von beweglichem Anlagevermögen	89.794,43	20.000	20.000	20.000	0	0	0
10	für den Erwerb von Finanzanlagen	0,00	0	0	0	0	0	0
11	von aktivierbaren Zuwendungen	0,00	0	0	0	0	0	0
12	Sonstige Investitionsauszahlungen	0,00	0	0	0	0	0	0
<b>13</b>	<b>Summe der investiven Auszahlungen</b>	<b>629.606,24</b>	<b>3.806.300</b>	<b>2.070.000</b>	<b>120.000</b>	<b>0</b>	<b>0</b>	<b>0</b>
<b>14</b>	<b>Saldo Investitionstätigkeit (Einzahl./Auszahl)</b>	<b>- 627.476,24</b>	<b>- 3.236.300</b>	<b>-1.111.000</b>	<b>-120.000</b>	<b>0</b>	<b>0</b>	<b>0</b>

### Investitionsmaßnahmen

Nr.	Investitionsmaßnahmen  Einzahlungs- und Auszahlungsarten	Gesamtang. z. Maßnahme	Bisher finanziert	Ermächt. - Übertr.	Ergebnis	Ansatz	Ansatz	VE	Ansatz	VE	Planung	Planung	Planung	Finanzbedarf weitere Jahre
		EUR	EUR	2023 EUR	2023 EUR	2024 EUR	2025 EUR	2025 EUR	2026 EUR	2026 EUR	2027 EUR	2028 EUR	2029 EUR	EUR
		1	2	3	4	5	6	7	8	9	10	11	12	13
<b>Produkt:</b>		13.3422-Wasserbau - Teilhaushalt: 34 - 34 - ESB												
<b>Maßnahme:</b>		001-Neubau Stauwehr zur Eisenhütte												
1	Einzahlungen aus Investitionszuwendungen	2.334.025	2.334.025	638.000	0,00	0	0	0	0	0	0	0	0	0
8	Auszahlungen für Baumaßnahmen	5.014.449	5.014.449	0	77.279,09	0	0	0	0	0	0	0	0	0
14	<b>Saldo (Einzahlungen ./. Auszahlungen)</b>	<b>-2.680.424</b>	<b>-2.680.424</b>	<b>638.000</b>	<b>- 77.279,09</b>	<b>0</b>	<b>0</b>	<b>0</b>	<b>0</b>	<b>0</b>	<b>0</b>	<b>0</b>	<b>0</b>	<b>0</b>

### Investitionsmaßnahmen

Nr.	Investitionsmaßnahmen  Einzahlungs- und Auszahlungsarten	Gesamtang. z. Maßnahme	Bisher finanziert	Ermächt. - Übertr.	Ergebnis	Ansatz	Ansatz	VE	Ansatz	VE	Planung	Planung	Planung	Finanzbedarf weitere Jahre
		EUR	EUR	2023 EUR	2023 EUR	2024 EUR	2025 EUR	2025 EUR	2026 EUR	2026 EUR	2027 EUR	2028 EUR	2029 EUR	EUR
		1	2	3	4	5	6	7	8	9	10	11	12	13
<b>Produkt:</b>		13.3422-Wasserbau - Teilhaushalt: 34 - 34 - ESB												
<b>Maßnahme:</b>		002-Beschaffung von Geräten												
9	Auszahlungen für Erwerb von bew. Anlagevermögen	149.794	89.794	0	89.794,43	20.000	20.000	0	20.000	0	0	0	0	0
14	<b>Saldo (Einzahlungen ./. Auszahlungen)</b>	<b>-149.794</b>	<b>-89.794</b>	<b>0</b>	<b>- 89.794,43</b>	<b>- 20.000</b>	<b>-20.000</b>	<b>0</b>	<b>-20.000</b>	<b>0</b>	<b>0</b>	<b>0</b>	<b>0</b>	<b>0</b>

### Investitionsmaßnahmen

Nr.	Investitionsmaßnahmen  Einzahlungs- und Auszahlungsarten	Gesamtang. z. Maßnahme	Bisher finanziert	Ermächt. - Übertr.	Ergebnis	Ansatz	Ansatz	VE	Ansatz	VE	Planung	Planung	Planung	Finanzbedarf weitere Jahre
		EUR	EUR	2023 EUR	2023 EUR	2024 EUR	2025 EUR	2025 EUR	2026 EUR	2026 EUR	2027 EUR	2028 EUR	2029 EUR	EUR
		1	2	3	4	5	6	7	8	9	10	11	12	13
<b>Produkt:</b>		13.3422-Wasserbau - Teilhaushalt: 34 - 34 - ESB												
<b>Maßnahme:</b>		005-Schöpfwerk Alte Aa												
1	Einzahlungen aus Investitionszuwendungen	81.320	81.320	0	0,00	0	0	0	0	0	0	0	0	0
5	Sonstige Investitionseinzahlungen	15.731	15.731	0	0,00	0	0	0	0	0	0	0	0	0
8	Auszahlungen für Baumaßnahmen	972.814	972.814	0	311.131,38	0	0	0	0	0	0	0	0	0
9	Auszahlungen für Erwerb von bew. Anlagevermögen	755	755	0	0,00	0	0	0	0	0	0	0	0	0
<b>14</b>	<b>Saldo (Einzahlungen ./. Auszahlungen)</b>	<b>-876.517</b>	<b>-876.517</b>	<b>0</b>	<b>- 311.131,38</b>	<b>0</b>	<b>0</b>	<b>0</b>	<b>0</b>	<b>0</b>	<b>0</b>	<b>0</b>	<b>0</b>	<b>0</b>

### Investitionsmaßnahmen

Nr.	Investitionsmaßnahmen  Einzahlungs- und Auszahlungsarten	Gesamtang. z. Maßnahme	Bisher finanziert	Ermächt. - Übertr.	Ergebnis	Ansatz	Ansatz	VE	Ansatz	VE	Planung	Planung	Planung	Finanzbedarf weitere Jahre
		EUR	EUR	2023 EUR	2023 EUR	2024 EUR	2025 EUR	2025 EUR	2026 EUR	2026 EUR	2027 EUR	2028 EUR	2029 EUR	EUR
		1	2	3	4	5	6	7	8	9	10	11	12	13
<b>Produkt:</b>		13.3422-Wasserbau - Teilhaushalt: 34 - 34 - ESB												
<b>Maßnahme:</b>		008-Umflutungsgebiet Laaker Bach (Dingdener Str., Vennweg)												
1	Einzahlungen aus Investitionszuwendungen	214.450	214.450	0	2.130,00	0	0	0	0	0	0	0	0	0
8	Auszahlungen für Baumaßnahmen	437.383	437.383	0	- 4.122,54	0	0	0	0	0	0	0	0	0
14	<b>Saldo (Einzahlungen ./. Auszahlungen)</b>	<b>-222.933</b>	<b>-222.933</b>	<b>0</b>	<b>6.252,54</b>	<b>0</b>	<b>0</b>	<b>0</b>	<b>0</b>	<b>0</b>	<b>0</b>	<b>0</b>	<b>0</b>	<b>0</b>

### Investitionsmaßnahmen

Nr.	Investitionsmaßnahmen  Einzahlungs- und Auszahlungsarten	Gesamtang. z. Maßnahme	Bisher finanziert	Ermächt. - Übertr.	Ergebnis	Ansatz	Ansatz	VE	Ansatz	VE	Planung	Planung	Planung	Finanzbedarf weitere Jahre
		EUR	EUR	2023 EUR	2023 EUR	2024 EUR	2025 EUR	2025 EUR	2026 EUR	2026 EUR	2027 EUR	2028 EUR	2029 EUR	EUR
		1	2	3	4	5	6	7	8	9	10	11	12	13
<b>Produkt:</b>		13.3422-Wasserbau - Teilhaushalt: 34 - 34 - ESB												
<b>Maßnahme:</b>		010-Durchgängigkeit Stadtschleuse												
8	Auszahlungen für Baumaßnahmen	2.349.945	149.945	65.495	102.487,63	500.000	1.700.000	0	0	0	0	0	0	0
14	<b>Saldo (Einzahlungen ./. Auszahlungen)</b>	<b>-2.349.945</b>	<b>-149.945</b>	<b>-65.495</b>	<b>- 102.487,63</b>	<b>- 500.000</b>	<b>-1.700.000</b>	<b>0</b>	<b>0</b>	<b>0</b>	<b>0</b>	<b>0</b>	<b>0</b>	<b>0</b>

133422 010 Durchgängigkeit Stadtschleuse	
Information	Da das Bauwerk abgängig und in einem technisch veralteten Zustand ist, ist eine Erneuerung aus Gründen der Erhaltung des Hochwasserschutzes dringend geboten. Hierzu werden alternativ verschiedene Varianten gem. Ministerialblatt im Vorfeld untersucht. Gemäß europäischer Wasserrahmenrichtlinie muss die Durchgängigkeit des Gewässers bis zum Jahr 2027 gegeben sein. Verankert ist die Maßnahme im zugehörigen Umsetzungsfahrplan 2019.
Art der Aufgabe (freiwillig, pflichtig, Pflichtaufgabe mit erhöhtem Standard)	pflichtig
Die vorgenannte Maßnahme trägt zur Erreichung folgender Nachhaltigkeitsziele (SDGs) bei:	Klimaschutz Leben unter Wasser
Die folgenden Unterziele der SDGs sind betroffen:	13.1 14

### Investitionsmaßnahmen

Nr.	Investitionsmaßnahmen  Einzahlungs- und Auszahlungsarten	Gesamtang. z. Maßnahme	Bisher finanziert	Ermächt. - Übertr.	Ergebnis	Ansatz	Ansatz	VE	Ansatz	VE	Planung	Planung	Planung	Finanzbedarf weitere Jahre
		EUR	EUR	2023 EUR	2023 EUR	2024 EUR	2025 EUR	2025 EUR	2026 EUR	2026 EUR	2027 EUR	2028 EUR	2029 EUR	EUR
		1	2	3	4	5	6	7	8	9	10	11	12	13
<b>Produkt:</b>		13.3422-Wasserbau - Teilhaushalt: 34 - 34 - ESB												
<b>Maßnahme:</b>		011-Ertüchtigung Stauanlage Königsmühle												
1	Einzahlungen aus Investitionszuwendungen	173.250	173.250	0	0,00	0	0	0	0	0	0	0	0	0
8	Auszahlungen für Baumaßnahmen	317.318	317.318	0	23.760,17	0	0	0	0	0	0	0	0	0
14	<b>Saldo (Einzahlungen ./. Auszahlungen)</b>	<b>-144.068</b>	<b>-144.068</b>	<b>0</b>	<b>- 23.760,17</b>	<b>0</b>	<b>0</b>	<b>0</b>	<b>0</b>	<b>0</b>	<b>0</b>	<b>0</b>	<b>0</b>	<b>0</b>



### Investitionsmaßnahmen

Nr.	Investitionsmaßnahmen  Einzahlungs- und Auszahlungsarten	Gesamtang. z. Maßnahme	Bisher finanziert	Ermächt. - Übertr.	Ergebnis	Ansatz	Ansatz	VE	Ansatz	VE	Planung	Planung	Planung	Finanzbedarf weitere Jahre
		EUR	EUR	2023 EUR	2023 EUR	2024 EUR	2025 EUR	2025 EUR	2026 EUR	2026 EUR	2027 EUR	2028 EUR	2029 EUR	EUR
		1	2	3	4	5	6	7	8	9	10	11	12	13
<b>Produkt:</b> 13.3422-Wasserbau - Teilhaushalt: 34 - 34 - ESB														
<b>Maßnahme:</b> 012-Weberquartier Bocholter Aa														
1	Einzahlungen aus Investitionszuwendungen	959.000	0	0	0,00	0	959.000	0	0	0	0	0	0	0
8	Auszahlungen für Baumaßnahmen	2.983.299	133.299	18.275	2.715,52	2.400.000	350.000	0	100.000	0	0	0	0	0
<b>14</b>	<b>Saldo (Einzahlungen ./.</b> <b>Auszahlungen)</b>	<b>-2.024.299</b>	<b>-133.299</b>	<b>-18.275</b>	<b>- 2.715,52</b>	<b>- 2.400.000</b>	<b>609.000</b>	<b>0</b>	<b>-100.000</b>	<b>0</b>	<b>0</b>	<b>0</b>	<b>0</b>	<b>0</b>

133422 012 Weberquartier Bocholter Aa	
Information	Im Zuge der Erschließung des Weberquartiers erfolgt die ökologische Umgestaltung des Uferbereiches verbunden mit dem Bau einer Promenade für den Rad- und Fußgängerverkehr in diesem Abschnitt.
Art der Aufgabe (freiwillig, pflichtig, Pflichtaufgabe mit erhöhtem Standard)	freiwillig
Die vorgenannte Maßnahme trägt zur Erreichung folgender Nachhaltigkeitsziele (SDGs) bei:	Nachhaltige Städte und Gemeinden Klimaschutz Leben unter Wasser Leben an Land
Die folgenden Unterziele der SDGs sind betroffen:	11.7 13.1 14 15.1 15.5

### Investitionsmaßnahmen

Nr.	Investitionsmaßnahmen  Einzahlungs- und Auszahlungsarten	Gesamtang. z. Maßnahme	Bisher finanziert	Ermächt. - Übertr.	Ergebnis	Ansatz	Ansatz	VE	Ansatz	VE	Planung	Planung	Planung	Finanzbedarf weitere Jahre
		EUR	EUR	2023 EUR	2023 EUR	2024 EUR	2025 EUR	2025 EUR	2026 EUR	2026 EUR	2027 EUR	2028 EUR	2029 EUR	EUR
		1	2	3	4	5	6	7	8	9	10	11	12	13
<b>Produkt:</b>		13.3422-Wasserbau - Teilhaushalt: 34 - 34 - ESB												
<b>Maßnahme:</b>		013-Park am Sandbach												
1	Einzahlungen aus Investitionszuwendungen	570.000	0	0	0,00	570.000	0	0	0	0	0	0	0	0
8	Auszahlungen für Baumaßnahmen	912.861	26.561	0	26.560,56	886.300	0	0	0	0	0	0	0	0
<b>14</b>	<b>Saldo (Einzahlungen ./.</b> <b>Auszahlungen)</b>	<b>-342.861</b>	<b>-26.561</b>	<b>0</b>	<b>- 26.560,56</b>	<b>- 316.300</b>	<b>0</b>	<b>0</b>	<b>0</b>	<b>0</b>	<b>0</b>	<b>0</b>	<b>0</b>	<b>0</b>

133422 013 Park am Sandbach	
Information	Im Rahmen des Projektes ist die Umgestaltung des rd. 2 ha großen Areals inklusive einer vorhandenen Teichanlage und eines urban geprägten Gewässers geplant. Vorgesehen ist, neben einer attraktiven, blühenden und insektenfreundlichen Bepflanzung, das Element „Wasser“ erlebbar für die Bevölkerung zu machen. Die Funktionstüchtigkeit eines Gewässers als Quelle von Leben, des Habitats für heimische Pflanzen und Tiere, als Ort der Naherholung und Begegnung sowie in seiner Funktion als kühlende „Mikro-Klimaanlage“ soll dauerhaft verbessert werden. Die in den letzten Jahren immer häufiger und stärker auftretenden Hitzeperioden und zunehmende Versandung haben in der Vergangenheit immer wieder zu Problemen geführt. Dieser Zustand soll nachhaltig verbessert werden und darüber hinaus sollen ökologisch wertvolle Uferzonen und Aufenthaltsqualitäten geschaffen werden. Die urbane Lebensqualität wird so gesteigert und die Resilienz gegenüber den Folgen des Klimawandels erhöht. Die Projektumsetzung wird im Rahmen des Bundesprogramms zur Anpassung urbaner Räume an den Klimawandel gefördert.
Art der Aufgabe (freiwillig, pflichtig, Pflichtaufgabe mit erhöhtem Standard)	freiwillig
Die vorgenannte Maßnahme trägt zur Erreichung folgender Nachhaltigkeitsziele (SDGs) bei:	Nachhaltige Städte und Gemeinden Massnahmen zum Klimaschutz Leben unter Wasser Leben an Land
Die folgenden Unterziele der SDGs sind betroffen:	11.7 13.1 14 15.1 15.5