

Budget -34-

Wasserbau



Teilergebnisplan

34 - ESB

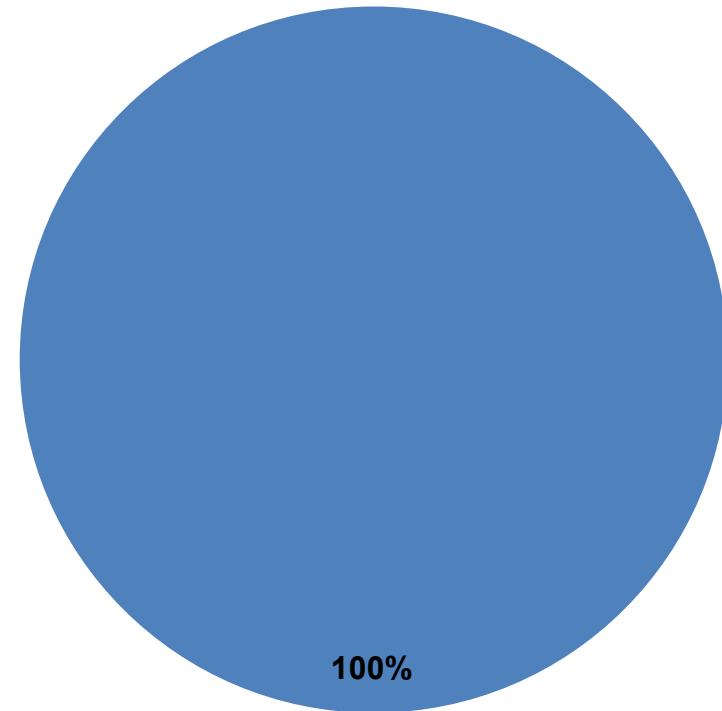
Nr.	Ergebnishaushalt Ertrags- und Aufwandsarten	Ergebnis des Vorvorjahres	Ansatz des Vorjahres	Ansatz des Haushaltsjahres	Planung Haushaltsjahr + 1	Planung Haushaltsjahr + 2	Planung Haushaltsjahr + 3
		2022 EUR	2023 EUR	2024 EUR	2025 EUR	2026 EUR	2027 EUR
		1	2	3	4	5	6
1	Steuern und ähnliche Abgaben	0,00	0	0	0	0	0
2	+ Zuwendungen und allgemeine Umlagen	61.401,26	62.300	61.400	61.400	61.400	61.400
3	+ Transferleistungen	0,00	0	0	0	0	0
4	+ Öffentlich-rechtliche Leistungsentgelte	315.210,32	310.000	320.000	325.000	325.000	325.000
5	+ Privatrechtliche Leistungsentgelte	0,00	0	0	0	0	0
6	+ Kostenerstattungen und Kostenumlagen	0,00	0	0	0	0	0
7	+ Sonstige ordentliche Erträge	0,00	0	0	0	0	0
8	+ Aktivierte Eigenleistungen	0,00	20.000	20.000	20.000	20.000	20.000
9	+/- Bestandsveränderungen	0,00	0	0	0	0	0
10	= Ordentliche Erträge	376.611,58	392.300	401.400	406.400	406.400	406.400
11	- Personalaufwendungen	0,00	0	0	0	0	0
12	- Versorgungsaufwendungen	0,00	0	0	0	0	0
13	- Aufwendungen für Sach- und Dienstleistungen	363.093,23	900.100	1.257.100	1.817.600	685.100	685.100
14	- Bilanzielle Abschreibungen	82.368,92	83.600	86.500	86.500	86.500	86.500
15	- Transferaufwendungen	82.226,98	85.000	90.000	105.000	105.000	105.000
16	- Sonstige ordentliche Aufwendungen	296.119,09	322.000	333.500	353.600	363.700	363.700
17	= Ordentliche Aufwendungen	823.808,22	1.390.700	1.767.100	2.362.700	1.240.300	1.240.300
18	= Ordentliches Ergebnis	- 447.196,64	- 998.400	-1.365.700	-1.956.300	-833.900	-833.900
19	+ Finanzerträge	0,00	0	0	0	0	0
20	- Zinsen und sonstige Finanzaufwendungen	0,00	0	0	0	0	0
21	= Finanzergebnis	0,00	0	0	0	0	0
22	= Ergebnis der lfd. Verwaltungstätigkeit	- 447.196,64	- 998.400	-1.365.700	-1.956.300	-833.900	-833.900
23	+ Außerordentliche Erträge	0,00	0	0	0	0	0
24	- Außerordentliche Aufwendungen	0,00	0	0	0	0	0
25	= Außerordentliches Ergebnis	0,00	0	0	0	0	0
26	= Ergebnis vor Berücks. int. Leistungsbeziehungen	- 447.196,64	- 998.400	-1.365.700	-1.956.300	-833.900	-833.900
27	+ Erträge aus internen Leistungsbeziehungen	0,00	0	0	0	0	0
28	- Aufwendungen aus internen Leistungsbeziehungen	0,00	0	0	0	0	0
29	= Ergebnis	- 447.196,64	- 998.400	-1.365.700	-1.956.300	-833.900	-833.900

Teilfinanzhaushalt einschließlich Finanzplanung

34 - ESB

Nr.	Teilfinanzhaushalt Einzahlungs- und Auszahlungsarten	Ergebnis	Ansatz	Ansatz	VE	Planung	Planung	Planung
		2022 EUR	2023 EUR	2024 EUR	EUR	2025 EUR	2026 EUR	2027 EUR
		1	2	3	4	5	6	7
	Einzahlungen							
1	aus Zuwendungen für Investitionsmaßnahmen	202.275,37	720.000	570.000	0	0	0	0
2	aus der Veräußerung von Sachanlagen	0,00	0	0	0	0	0	0
3	aus der Veräußerung von Finanzanlagen	0,00	0	0	0	0	0	0
4	aus Beiträgen u.ä. Entgelten	0,00	0	0	0	0	0	0
5	Sonstige Investitionseinzahlungen	0,00	0	0	0	0	0	0
6	Summe der investiven Einzahlungen	202.275,37	720.000	570.000	0	0	0	0
	Auszahlungen							
7	für den Erwerb von Grundstücken und Gebäuden	0,00	0	0	0	0	0	0
8	für Baumaßnahmen	844.162,90	1.402.200	4.540.000	2.450.000	1.350.000	1.100.000	0
9	für den Erwerb von beweglichem Anlagevermögen	62.099,57	0	20.000	0	0	0	0
10	für den Erwerb von Finanzanlagen	0,00	0	0	0	0	0	0
11	von aktivierbaren Zuwendungen	0,00	0	0	0	0	0	0
12	Sonstige Investitionsauszahlungen	0,00	0	0	0	0	0	0
13	Summe der investiven Auszahlungen	906.262,47	1.402.200	4.560.000	2.450.000	1.350.000	1.100.000	0
14	Saldo Investitionstätigkeit (Einzahl./Auszahl)	- 703.987,10	- 682.200	-3.990.000	-2.450.000	-1.350.000	-1.100.000	0

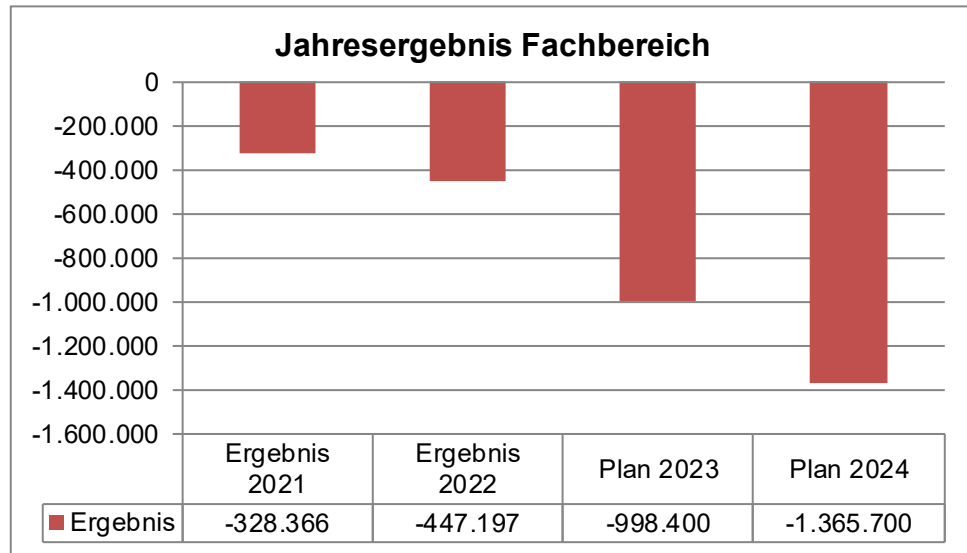
■ 133422 - Wasserbau



**Anteil der Produkte an den ordentlichen
Aufwendungen des Fachbereichs**

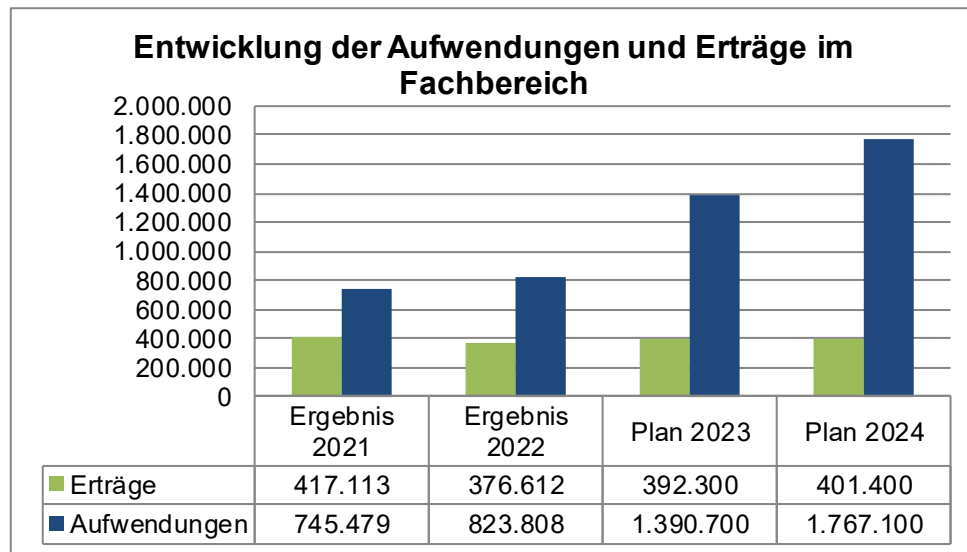
A. Gesamtbudget Fachbereich

I. Ergebnisplan



Erläuterungen:

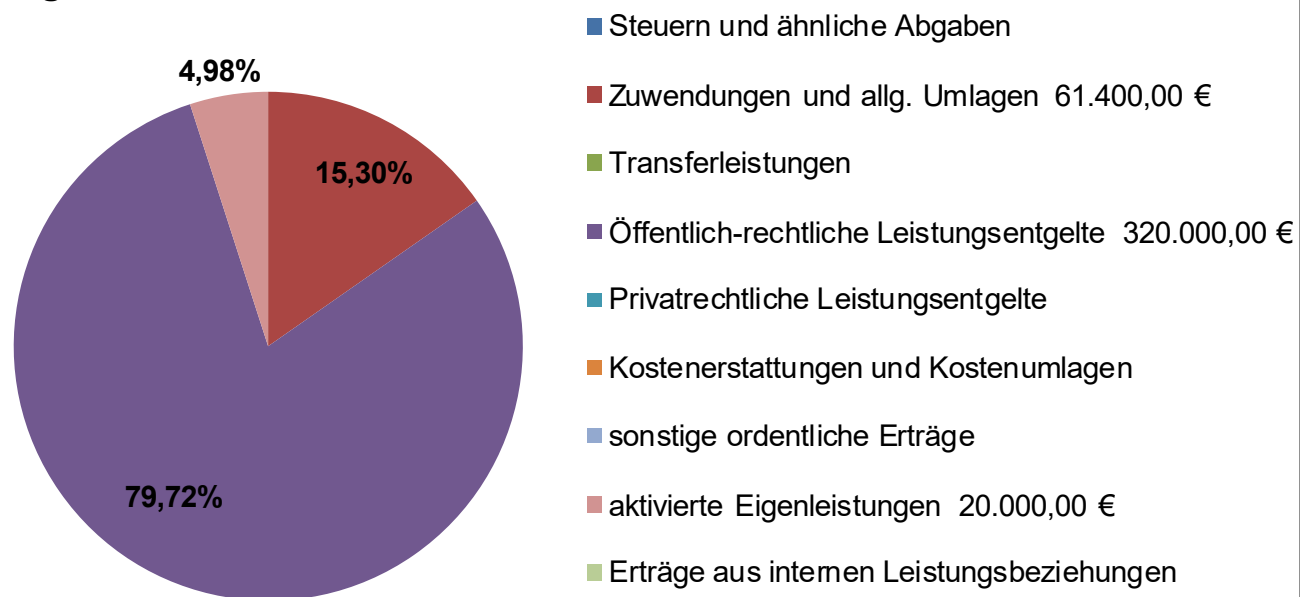
- Das Jahresergebnis 2024 wird maßgeblich durch die Kostensteigerungen der Maßnahme „Entsandung Aa-See“ beeinflusst.



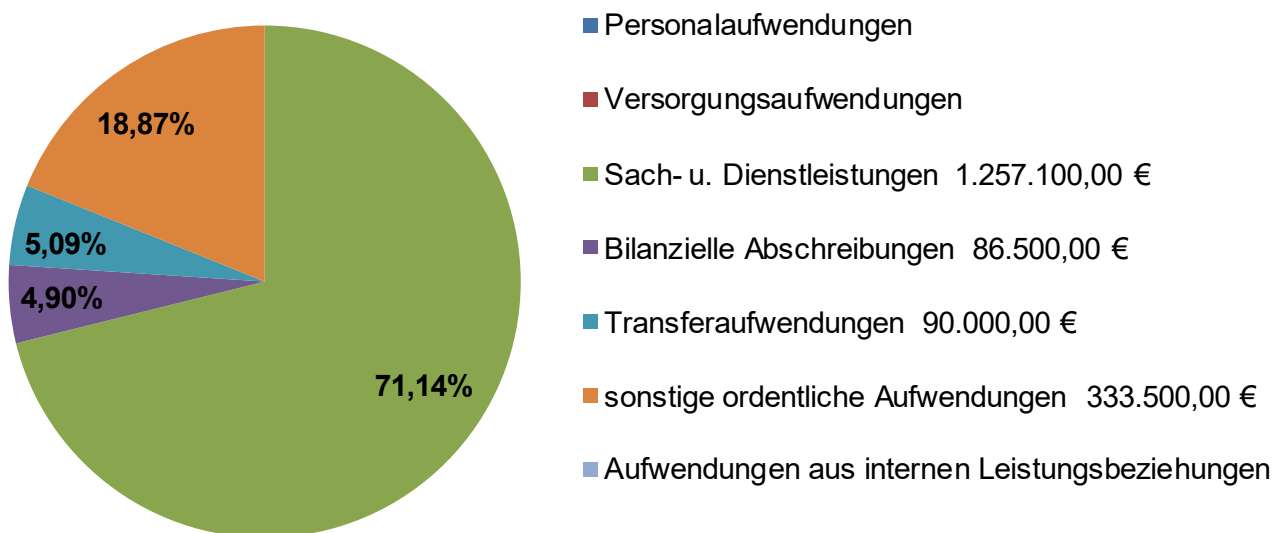
Erläuterungen:

- Die geringfügige Erhöhung der Erträge ergibt sich aus der Erhöhung der Benutzungsgebühren für Fließgewässer.
- Bei den Aufwendungen wurde den allgemeinen Kostensteigerungen Rechnung getragen. Zudem ist eine Erhöhung der Beiträge für die Wirtschaftsverbände bereits angekündigt.

Erträge



Aufwendungen



Produktbudgets (Ergebnishaushalt)

Ergebnisplan je Produkt					
Produkt Bezeichnung	Ergebnis 2021 in Euro	Ergebnis 2022 in Euro	Plan 2023 in Euro	Plan 2024 in Euro	Abweichung 2024 zu 2023 + Verbesserung - Verschlechterung
133422 - Wasserbau	-328.366	-447.197	-998.400	-1.365.700	-367.300
Gesamt	-328.366	-447.197	-998.400	-1.365.700	-367.300

II. Finanzplan (Investitionstätigkeit)

Finanzplan je Produkt					
Produkt Bezeichnung	Ergebnis 2021 in Euro	Ergebnis 2022 in Euro	Plan 2023 in Euro	Plan 2024 in Euro	Abweichung 2024 zu 2023 + Verbesserung - Verschlechterung
133422 - Wasserbau	-296.576	-703.987	-682.200	-3.990.000	-3.307.800
Gesamt	-296.576	-703.987	-682.200	-3.990.000	-3.307.800

C. Produktbudgets

Nachfolgend werden die Teilergebnispläne sowie die Teilfinanzpläne der einzelnen Produkte erläutert.

- I. Produktbeschreibung
- II. Teilergebnisplan
- III. Erläuterungen zum Teilergebnisplan
- IV. Teilfinanzplan A - Zahlungsübersicht (Investitionstätigkeit)
- V. Teilfinanzplan B - Planung einzelner Investitionsmaßnahmen inklusive Erläuterungen
- VI. Kennzahlen

Teilergebnisplan

13.3422 Wasserbau - Teilhaushalt: 34 - 34 - ESB

Produkt 13.3422 Wasserbau

Produktbereich 13 Natur- und Landschaftspflege

Kurzbeschreibung	Planung, Ausschreibung, Bauleitung und Abrechnung von Gewässerausbaumaßnahmen einschließlich aller notwendigen Anlagen, Wehre, Durchlässe etc., Erstellung von Konzepten zur naturnahen Entwicklung von Fließgewässern, Unterhaltung der vorhandenen Gewässer und Anlagen, Wehre, Verteilerbauwerke, Durchlässe, Erstellen von HWSK (Hochwasserschutzkonzepten), Maßnahmen zum Schutz von Oberflächen- und Grundwasser, Mitarbeit in Wasser- und Bodenverbänden, Gewässerbenutzungen
Auftragsgrundlage	WHG, LWG, Europäische Wasserrahmenrichtlinie, öffentlich-rechtliche Vereinbarungen mit Verbänden, Beschlüsse der Stadtverordnetenversammlung
Zielgruppen	Gewässerbenutzer, Wasser- und Bodenverbände, Anlieger an Gewässern, Ausschüsse
Ziele	<p>Strategisch:</p> <p>Erhaltung, Anreicherung und Verbesserung des Zustandes der Fließgewässer zur Erreichung des guten ökologischen Zustandes/Potentials gemäß EU-WRRL sowie in technischer und gestalterischer Hinsicht für</p> <ul style="list-style-type: none"> - Gewässerläufe allgemein - Stauanlagen und sonstige bauliche Anlagen - Wiederherstellung der Durchgängigkeit an Querbauwerken - Anlage von naturnahen Gewässerabschnitten (Trittsteinkonzept) - Prüfung der Nutzbarkeit regenerativer Energie mittels Wasserkraft - Akquirierung von öffentlichen Zuwendungen - Integration Gewässerplanung / Wasserbauplanung in die vorbereitende Bauleitplanung und Freiraumplanung sowie Erarbeitung konzeptioneller Grundlagen für Projektplanungen - Hochwasserschutz <p>Operativ:</p> <ul style="list-style-type: none"> - Gewässerrahmenplan Bocholt, Umsetzungsfahrplan für die Gewässer in Bocholt - Umbau Stauanlage Eisenhütte (planerische, rechtliche und genehmigungstechnische Umsetzung für Stauwehr, Umgehungsgerinne, Wasserkraft, Infrastruktur) - Konzeptionelle Grundlagenplanung für Regionale 2016 - Raumstrukturen für urbane Fließgewässer - Gewässerausbaumaßnahmen - Umbau Stauanlage Stadtschleuse - Sanierung Stauanlage Königsmühle
Verantwortlich	FB 34

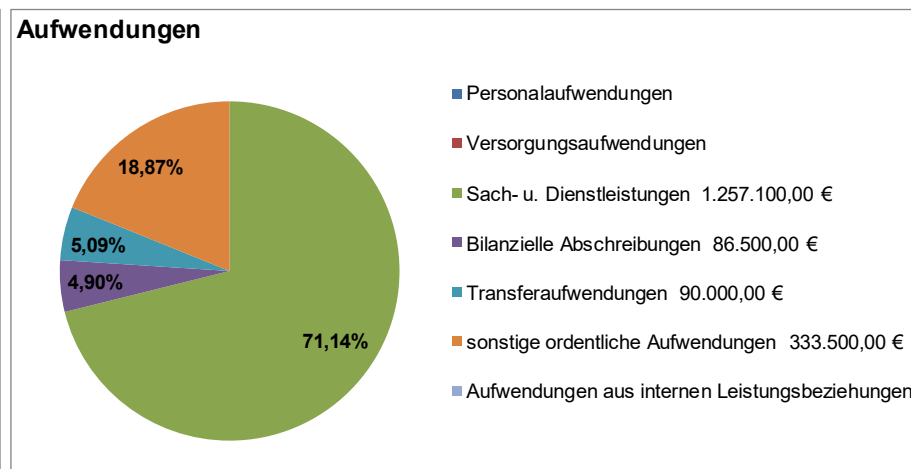
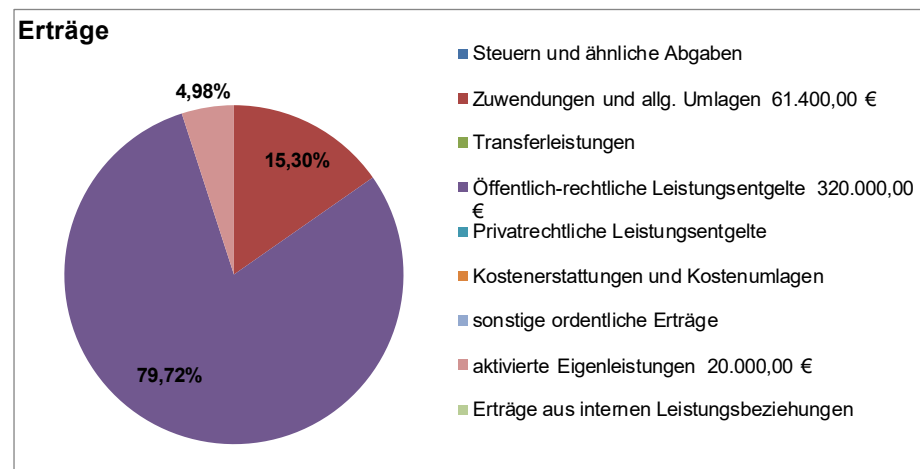
Teilergebnisplan

13.3422 Wasserbau - Teilhaushalt: 34 - 34 - ESB

Nr.	Ergebnishaushalt Ertrags- und Aufwandsarten	Ergebnis des Vorjahres	Ansatz des Vorjahres	Ansatz des Haushaltsjahres	Planung Haushaltsjahr + 1	Planung Haushaltsjahr + 2	Planung Haushaltsjahr + 3
		2022 EUR	2023 EUR	2024 EUR	2025 EUR	2026 EUR	2027 EUR
		1	2	3	4	5	6
1	Steuern und ähnliche Abgaben	0,00	0	0	0	0	0
2	+ Zuwendungen und allgemeine Umlagen	61.401,26	62.300	61.400	61.400	61.400	61.400
3	+ Transferleistungen	0,00	0	0	0	0	0
4	+ Öffentlich-rechtliche Leistungsentgelte	315.210,32	310.000	320.000	325.000	325.000	325.000
5	+ Privatrechtliche Leistungsentgelte	0,00	0	0	0	0	0
6	+ Kostenerstattungen und Kostenumlagen	0,00	0	0	0	0	0
7	+ Sonstige ordentliche Erträge	0,00	0	0	0	0	0
8	+ Aktivierte Eigenleistungen	0,00	20.000	20.000	20.000	20.000	20.000
9	+/- Bestandsveränderungen	0,00	0	0	0	0	0
10	= Ordentliche Erträge	376.611,58	392.300	401.400	406.400	406.400	406.400
11	- Personalaufwendungen	0,00	0	0	0	0	0
12	- Versorgungsaufwendungen	0,00	0	0	0	0	0
13	- Aufwendungen für Sach- und Dienstleistungen	363.093,23	900.100	1.257.100	1.817.600	685.100	685.100
14	- Bilanzielle Abschreibungen	82.368,92	83.600	86.500	86.500	86.500	86.500
15	- Transferaufwendungen	82.226,98	85.000	90.000	105.000	105.000	105.000
16	- Sonstige ordentliche Aufwendungen	296.119,09	322.000	333.500	353.600	363.700	363.700
17	= Ordentliche Aufwendungen	823.808,22	1.390.700	1.767.100	2.362.700	1.240.300	1.240.300
18	= Ordentliches Ergebnis	- 447.196,64	- 998.400	-1.365.700	-1.956.300	-833.900	-833.900
19	+ Finanzerträge	0,00	0	0	0	0	0
20	- Zinsen und sonstige Finanzaufwendungen	0,00	0	0	0	0	0
21	= Finanzergebnis	0,00	0	0	0	0	0
22	= Ergebnis der lfd. Verwaltungstätigkeit	- 447.196,64	- 998.400	-1.365.700	-1.956.300	-833.900	-833.900
23	+ Außerordentliche Erträge	0,00	0	0	0	0	0
24	- Außerordentliche Aufwendungen	0,00	0	0	0	0	0
25	= Außerordentliches Ergebnis	0,00	0	0	0	0	0
26	= Ergebnis vor Berücks. int. Leistungsbeziehungen	- 447.196,64	- 998.400	-1.365.700	-1.956.300	-833.900	-833.900
27	+ Erträge aus internen Leistungsbeziehungen	0,00	0	0	0	0	0
28	- Aufwendungen aus internen Leistungsbeziehungen	0,00	0	0	0	0	0
29	= Ergebnis	- 447.196,64	- 998.400	-1.365.700	-1.956.300	-833.900	-833.900

Erläuterungen zum Teilergebnisplan 133422 - Wasserbau

	Ergebnis 2021 in Euro	Ergebnis 2022 in Euro	Plan 2023 in Euro	Plan 2024 in Euro	Abweichung 2024 zu 2023 + Verbesserung - Verschlechterung
Erträge	417.113	376.612	392.300	401.400	+9.100
Aufwendungen	745.479	823.808	1.390.700	1.767.100	-376.400
Saldo	-328.366	-447.197	-998.400	-1.365.700	-367.300



Erträge:

Die öffentlich-rechtlichen Leistungsentgelte betreffen die Gebühren für die Unterhaltung der Fließgewässer.

Aufwendungen:

Im Bereich der Sach- und Dienstleistungen musste die Kostenprognose für die Maßnahme „Entsandung Aa-See“ angepasst werden. Die Bewirtschaftungskosten für das Stauwehr Eisenhütte sowie für den Aa-See binden zusätzliche Mittel.

Teilfinanzhaushalt einschließlich Finanzplanung

13.3422 Wasserbau - Teilhaushalt: 34 - 34 - ESB

Nr.	Teilfinanzhaushalt Einzahlungs- und Auszahlungsarten	Ergebnis	Ansatz	Ansatz	VE	Planung	Planung	Planung
		2022 EUR	2023 EUR	2024 EUR	EUR	2025 EUR	2026 EUR	2027 EUR
		1	2	3	4	5	6	7
	Einzahlungen							
1	aus Zuwendungen für Investitionsmaßnahmen	202.275,37	720.000	570.000	0	0	0	0
2	aus der Veräußerung von Sachanlagen	0,00	0	0	0	0	0	0
3	aus der Veräußerung von Finanzanlagen	0,00	0	0	0	0	0	0
4	aus Beiträgen u.ä. Entgelten	0,00	0	0	0	0	0	0
5	Sonstige Investitionseinzahlungen	0,00	0	0	0	0	0	0
6	Summe der investiven Einzahlungen	202.275,37	720.000	570.000	0	0	0	0
	Auszahlungen							
7	für den Erwerb von Grundstücken und Gebäuden	0,00	0	0	0	0	0	0
8	für Baumaßnahmen	844.162,90	1.402.200	4.540.000	2.450.000	1.350.000	1.100.000	0
9	für den Erwerb von beweglichem Anlagevermögen	62.099,57	0	20.000	0	0	0	0
10	für den Erwerb von Finanzanlagen	0,00	0	0	0	0	0	0
11	von aktivierbaren Zuwendungen	0,00	0	0	0	0	0	0
12	Sonstige Investitionsauszahlungen	0,00	0	0	0	0	0	0
13	Summe der investiven Auszahlungen	906.262,47	1.402.200	4.560.000	2.450.000	1.350.000	1.100.000	0
14	Saldo Investitionstätigkeit (Einzahl./Auszahl)	- 703.987,10	- 682.200	-3.990.000	-2.450.000	-1.350.000	-1.100.000	0

Investitionsmaßnahmen
B. Planung einzelner Investitionsmaßnahmen

Nr.	Investitionsmaßnahmen Einzahlungs- und Auszahlungsarten	Ergebnis	Ansatz	Ansatz	Verpflichtungsemächtigungen	Planung Haushaltsjahr	Planung Haushaltsjahr	Planung Haushaltsjahr	Bisher bereitgestellt	Gesamteinzahlungen/-auszahlungen
		2022 EUR	2023 EUR	2024 EUR	EUR	2025 EUR	2026 EUR	2027 EUR	EUR	EUR
		1	2	3	4	5	6	7	8	9
Produkt: 13.3422-Wasserbau - Teilhaushalt: 34 - 34 - ESB										
Maßnahme: 001-Neubau Stauwehr zur Eisenhütte										
1	Einzahlungen aus Investitionszuwendungen	64.025,37	0	0	0	0	0	0	2.334.025	2.334.025
8	Auszahlungen für Baumaßnahmen	97.475,99	100.000	0	0	0	0	0	4.937.170	5.037.170
14	Saldo (Einzahlungen ./ Auszahlungen)	- 33.450,62	- 100.000	0	0	0	0	0	-2.603.145	-2.703.145

Nr.	Investitionsmaßnahmen Einzahlungs- und Auszahlungsarten	Ergebnis	Ansatz	Ansatz	Verpflichtungsemächtigungen	Planung Haushaltsjahr	Planung Haushaltsjahr	Planung Haushaltsjahr	Bisher bereitgestellt	Gesamteinzahlungen/-auszahlungen
		2022 EUR	2023 EUR	2024 EUR	EUR	2025 EUR	2026 EUR	2027 EUR	EUR	EUR
		1	2	3	4	5	6	7	8	9
Produkt: 13.3422-Wasserbau - Teilhaushalt: 34 - 34 - ESB										
Maßnahme: 002-Beschaffung von Geräten										
9	Auszahlungen für Erwerb von bew. Anlagevermögen	62.099,57	0	20.000	0	0	0	0	62.100	82.100
14	Saldo (Einzahlungen ./ Auszahlungen)	- 62.099,57	0	-20.000	0	0	0	0	-62.100	-82.100

Investitionsmaßnahmen
B. Planung einzelner Investitionsmaßnahmen

Nr.	Investitionsmaßnahmen Einzahlungs- und Auszahlungsarten	Ergebnis	Ansatz	Ansatz	Verpflichtungsemächtigungen EUR	Planung Haushaltsjahr	Planung Haushaltsjahr	Planung Haushaltsjahr	Bisher bereitgestellt EUR	Gesamteinzahlungen/-auszahlungen EUR
		2022 EUR	2023 EUR	2024 EUR		2025 EUR	2026 EUR	2027 EUR		
		1	2	3		4	5	6		
Produkt: 13.3422-Wasserbau - Teilhaushalt: 34 - 34 - ESB										
Maßnahme: 005-Schöpfwerk Alte Aa										
1	Einzahlungen aus Investitionszuwendungen	0,00	0	0	0	0	0	0	81.320	81.320
5	Sonstige Investitionseinzahlungen	0,00	0	0	0	0	0	0	15.731	15.731
8	Auszahlungen für Baumaßnahmen	482.074,40	261.000	0	0	0	0	0	661.682	922.682
9	Auszahlungen für Erwerb von bew. Anlagevermögen	0,00	0	0	0	0	0	0	755	755
14	Saldo (Einzahlungen ./ Auszahlungen)	- 482.074,40	- 261.000	0	0	0	0	0	-565.385	-826.385

Nr.	Investitionsmaßnahmen Einzahlungs- und Auszahlungsarten	Ergebnis	Ansatz	Ansatz	Verpflichtungsemächtigungen EUR	Planung Haushaltsjahr	Planung Haushaltsjahr	Planung Haushaltsjahr	Bisher bereitgestellt EUR	Gesamteinzahlungen/-auszahlungen EUR
		2022 EUR	2023 EUR	2024 EUR		2025 EUR	2026 EUR	2027 EUR		
		1	2	3		4	5	6		
Produkt: 13.3422-Wasserbau - Teilhaushalt: 34 - 34 - ESB										
Maßnahme: 008-Umflutungsgebiet Laaker Bach (Dingdener Str., Vennweg)										
1	Einzahlungen aus Investitionszuwendungen	0,00	0	0	0	0	0	0	212.320	212.320
8	Auszahlungen für Baumaßnahmen	65.354,90	0	0	0	0	0	0	441.505	441.505
14	Saldo (Einzahlungen ./ Auszahlungen)	- 65.354,90	0	0	0	0	0	0	-229.185	-229.185

Investitionsmaßnahmen
B. Planung einzelner Investitionsmaßnahmen

Nr.	Investitionsmaßnahmen Einzahlungs- und Auszahlungsarten	Ergebnis	Ansatz	Ansatz	Verpflichtungsemächtigungen	Planung Haushaltsjahr	Planung Haushaltsjahr	Planung Haushaltsjahr	Bisher bereitgestellt	Gesamteinzahlungen/-auszahlungen
		2022 EUR	2023 EUR	2024 EUR	EUR	2025 EUR	2026 EUR	2027 EUR	EUR	EUR
		1	2	3	4	5	6	7	8	9
Produkt: 13.3422-Wasserbau - Teilhaushalt: 34 - 34 - ESB										
Maßnahme: 010-Durchgängigkeit Stadtschleuse										
8	Auszahlungen für Baumaßnahmen	34.015,98	261.200	1.200.000	2.000.000	1.000.000	1.000.000	0	47.458	3.508.658
14	Saldo (Einzahlungen ./.. Auszahlungen)	- 34.015,98	- 261.200	-1.200.000	-2.000.000	-1.000.000	-1.000.000	0	-47.458	-3.508.658

133422 010 Durchgängigkeit Stadtschleuse	
Information	Da das Bauwerk abgängig und in einem technisch veralteten Zustand ist, ist eine Erneuerung aus Gründen der Erhaltung des Hochwasserschutzes dringend geboten. Hierzu werden alternativ verschiedene Varianten gem. Ministerialblatt im Vorfeld untersucht. Gemäß europäischer Wasserrahmenrichtlinie muss die Durchgängigkeit des Gewässers bis zum Jahr 2027 gegeben sein. Verankert ist die Maßnahme im zugehörigen Umsetzungsfahrplan 2019.
Art der Aufgabe (freiwillig, pflichtig, Pflichtaufgabe mit erhöhtem Standard)	pflichtig
Die vorgenannte Maßnahme trägt zur Erreichung folgender Nachhaltigkeitsziele (SDGs) bei:	Klimaschutz Leben unter Wasser

Investitionsmaßnahmen
B. Planung einzelner Investitionsmaßnahmen

Nr.	Investitionsmaßnahmen Einzahlungs- und Auszahlungsarten	Ergebnis	Ansatz	Ansatz	Verpflichtungsemächtigungen EUR	Planung Haushaltsjahr	Planung Haushaltsjahr	Planung Haushaltsjahr	Bisher bereitgestellt EUR	Gesamteinzahlungen/-auszahlungen EUR
		2022 EUR	2023 EUR	2024 EUR		2025 EUR	2026 EUR	2027 EUR		
		1	2	3		4	5	6		
Produkt: 13.3422-Wasserbau - Teilhaushalt: 34 - 34 - ESB										
Maßnahme: 011-Ertüchtigung Stauanlage Königsmühle										
1	Einzahlungen aus Investitionszuwendungen	138.250,00	0	0	0	0	0	0	173.250	173.250
8	Auszahlungen für Baumaßnahmen	155.729,08	0	0	0	0	0	0	293.558	293.558
14	Saldo (Einzahlungen ./ Auszahlungen)	- 17.479,08	0	0	0	0	0	0	-120.308	-120.308

Nr.	Investitionsmaßnahmen Einzahlungs- und Auszahlungsarten	Ergebnis	Ansatz	Ansatz	Verpflichtungsemächtigungen EUR	Planung Haushaltsjahr	Planung Haushaltsjahr	Planung Haushaltsjahr	Bisher bereitgestellt EUR	Gesamteinzahlungen/-auszahlungen EUR
		2022 EUR	2023 EUR	2024 EUR		2025 EUR	2026 EUR	2027 EUR		
		1	2	3		4	5	6		
Produkt: 13.3422-Wasserbau - Teilhaushalt: 34 - 34 - ESB										
Maßnahme: 012-Weberquartier Bocholter Aa										
1	Einzahlungen aus Investitionszuwendungen	0,00	150.000	0	0	0	0	0	0	150.000
8	Auszahlungen für Baumaßnahmen	9.512,55	200.000	2.400.000	450.000	350.000	100.000	0	130.584	3.180.584
14	Saldo (Einzahlungen ./ Auszahlungen)	- 9.512,55	- 50.000	-2.400.000	-450.000	-350.000	-100.000	0	-130.584	-3.030.584

133422 012 Weberquartier Bocholter Aa	
Information	Im Zuge der Erschließung des Weberquartiers erfolgt die ökologische Umgestaltung des Uferbereiches verbunden mit dem Bau einer Promenade für den Rad- und Fußgängerverkehr in diesem Abschnitt.
Art der Aufgabe (freiwillig, pflichtig, Pflichtaufgabe mit erhöhtem Standard)	freiwillig
Die vorgenannte Maßnahme trägt zur Erreichung folgender Nachhaltigkeitsziele (SDGs) bei:	Nachhaltige Städte und Gemeinden Klimaschutz Leben unter Wasser Leben an Land

Investitionsmaßnahmen
B. Planung einzelner Investitionsmaßnahmen

Nr.	Investitionsmaßnahmen Einzahlungs- und Auszahlungsarten	Ergebnis	Ansatz	Ansatz	Verpflichtungsemächtigungen EUR	Planung Haushaltsjahr	Planung Haushaltsjahr	Planung Haushaltsjahr	Bisher bereitgestellt EUR	Gesamteinzahlungen/ -auszahlungen EUR
		2022 EUR	2023 EUR	2024 EUR		2025 EUR	2026 EUR	2027 EUR		
		1	2	3		4	5	6		
Produkt: 13.3422-Wasserbau - Teilhaushalt: 34 - 34 - ESB										
Maßnahme: 013-Park am Sandbach										
1	Einzahlungen aus Investitionszuwendungen	0,00	570.000	570.000	0	0	0	0	0	1.140.000
8	Auszahlungen für Baumaßnahmen	0,00	580.000	940.000	0	0	0	0	0	1.520.000
14	Saldo (Einzahlungen ./.. Auszahlungen)	0,00	- 10.000	-370.000	0	0	0	0	0	-380.000

133422 013 Park am Sandbach	
Information	Im Rahmen des Projektes ist die Umgestaltung des rd. 2 ha großen Areals inklusive einer vorhandenen Teichanlage und eines urban geprägten Gewässers geplant. Vorgesehen ist, neben einer attraktiven, blühenden und insektenfreundlichen Bepflanzung, das Element „Wasser“ erlebbar für die Bevölkerung zu machen. Die Funktionstüchtigkeit eines Gewässers als Quelle von Leben, des Habitats für heimische Pflanzen und Tiere, als Ort der Naherholung und Begegnung sowie in seiner Funktion als kühlende „Mikro-Klimaanlage“ soll dauerhaft verbessert werden. Die in den letzten Jahren immer häufiger und stärker auftretenden Hitzeperioden und zunehmende Versandung haben in der Vergangenheit immer wieder zu Problemen geführt. Dieser Zustand soll nachhaltig verbessert werden und darüber hinaus sollen ökologisch wertvolle Uferzonen und Aufenthaltsqualitäten geschaffen werden. Die urbane Lebensqualität wird so gesteigert und die Resilienz gegenüber den Folgen des Klimawandels erhöht. Die Projektumsetzung wird im Rahmen des Bundesprogramms zur Anpassung urbaner Räume an den Klimawandel gefördert.
Art der Aufgabe (freiwillig, pflichtig, Pflichtaufgabe mit erhöhtem Standard)	freiwillig
Die vorgenannte Maßnahme trägt zur Erreichung folgender Nachhaltigkeitsziele (SDGs) bei:	Nachhaltige Städte und Gemeinden Massnahmen zum Klimaschutz Leben unter Wasser Leben an Land